






Verkehrsregelung Automechanika für die Messe und den Abbau

Fahrzeug	Messe	Letzter Messetag				Abbau			Verlängerter Abbau
	11. – 14.09.18	15.09.18 bis 14 Uhr	14 – 17 Uhr	17 – 19 Uhr	nach 19:30 – 2 Uhr	16.09.18 2 – 7:30 Uhr	7:30 – 24 Uhr	17.09.18 0 – 21 Uhr	18.09.18 7 – 21 Uhr
 max. 2,5 t	Parken nur mit Ausstellerparkschein Anlieferung gegen 100 € Pfand für eine Stunde.	Parken nur mit Ausstellerparkschein Anlieferung gegen 100 € Pfand für eine Stunde.	Keine Einfahrt!	Einfahrt Sonderabbau-einfahrtschein.	Einfahrt vom Abbau-Sammelplatz am Rebstock nur auf das Parkdeck P4, P9 oder P12.	Einfahrt vom Abbau-Sammelplatz am Rebstock nur auf das Parkdeck P4, P9 oder P12.	Einfahrt nach erfolgter Registrierung (siehe unten) nur über den Check-in und nur auf das Parkdeck P4, P9 oder P12.	Einfahrt nach erfolgter Registrierung (siehe unten) nur über den Check-in und nur auf das Parkdeck P4, P9 oder P12.	Anmeldung erforderlich. Einfahrt nach erfolgter Registrierung (siehe unten) nur über den Check-in und nur auf das Parkdeck P4, P9 oder P12.
 max. 3,5 t	Anlieferung gegen 100 € Pfand für eine Stunde.	Anlieferung gegen 100 € Pfand für eine Stunde.			Einfahrt vom Abbau-Sammelplatz am Rebstock, Ausfahrt bis spätestens 2 Uhr	Leergutnacht Keine Einfahrt!			Anmeldung erforderlich. Einfahrt nach erfolgter Registrierung (siehe unten) nur über den Check-in für max. 2 h.
 max. 7,49 t	Anlieferung gegen 100 € Pfand für eine Stunde.	Anlieferung gegen 100 € Pfand für eine Stunde.		Keine Einfahrt!			Einfahrt nach erfolgter Registrierung (siehe unten) nur über den Check-in für max. 4 h.	Einfahrt nach erfolgter Registrierung (siehe unten) nur über den Check-in für max. 4 h.	Anmeldung erforderlich. Einfahrt nach erfolgter Registrierung (siehe unten) nur über den Check-in für max. 4 h.
 ab 7,5 t	Keine Einfahrt!	Keine Einfahrt!			Keine Einfahrt!				
 Autotransporter				Einfahrt vom Abbau-Sammelplatz am Rebstock nach 17:00 Uhr, Ausfahrt bis 03:00 Uhr.	Einfahrt vom Abbau-Sammelplatz am Rebstock nach 17:00 Uhr, Ausfahrt bis 03:00 Uhr.				

Messe 11. – 14.09.18

Für Anlieferungen können Fahrzeuge gegen Hinterlegung einer Kautions in Höhe von 100,00 € in bar für eine Stunde über das nächstgelegene Tor zur Messehalle einfahren. Alle anderen Fahrzeuge können nur mit gültigem Park-schein einfahren.

Messe 15.09.18 (letzter Messetag)

Am letzten Messetag ist die letzte Einfahrt um 14:00 Uhr möglich. Zwischen 14:00 Uhr und Beginn der Abbaueinfahrt sind die Zufahrten zur Messe gesperrt. Abbaufahrzeuge fahren bitte auf den Sammelplatz auf dem Rebstock. Nur dort erhalten Sie den Abbaueinfahrtschein.

Am 15. September 2018 verkehrt in der Zeit von 15:00 Uhr bis 23:00 Uhr regelmäßig ein kostenloser Busshuttle von dem Eingang Galleria zum Haltepunkt 4 am LKW-Sammelplatz Rebstock.

Sonderabbau-Einfahrtschein

Die Messe endet am letzten Messetag um 17:00 Uhr. Wir geben Ihnen die Möglichkeit, am 15.09.2018 zwischen 17:00 Uhr und 19:00 Uhr kleine Lasten bereits vor der Abbauein-

fahrt aus dem Gelände zu bringen. Hierfür geben wir – solange vorrätig – an den letzten beiden Aufbau-tagen sowie während der Messetage eine begrenzte Anzahl von Sonder-Abbau-Einfahrtscheinen für PKW und Transporter bis 3,5 t zulässiges Gesamtgewicht aus.

Diesen Sonder-Abbau-Einfahrtschein erhalten Sie an der Zentral-Information im Torhaus, Ebene 03 gegen eine Kostenübernahmeerklärung. Darin bestätigen Sie, dass Ihnen 200,- € mit der Nebenkostenabrechnung berechnet werden, wenn Sie das Messegelände nicht innerhalb der im Schein vorgegebenen Frist verlassen. Sonder-Abbau-Einfahrtscheine werden nur an Aussteller gegen Nachweis und Angabe der Kundennummer ausgegeben. Die Anzahl dieser Scheine ist auf maximal 400 begrenzt. Wir empfehlen daher, sich frühzeitig darum zu bemühen, weisen aber darauf hin, dass eine Vorbestellung nicht möglich ist. Die Ausgabe erfolgt vom 09.09. – 15.09.2018 in der Zeit von 10:00 Uhr bis 14:00 Uhr.

Die Einfahrt ab 17:00 Uhr sowie die Ausfahrt bis spätestens 19:00 Uhr sind nur über das auf dem Schein angegebene Tor möglich. Nur wenn Sie bis 19:00 Uhr das Messegelände mit Ihrem Fahrzeug wieder verlassen, wird der Sonderabbau-

Einfahrtschein nicht berechnet. Nach 19:00 Uhr behalten Sie die Genehmigung als Quittung und wir berechnen die 200,- € mit der Nebenkosten-abrechnung. Bitte beachten Sie, dass wir wegen der gleichzeitigen Aufnahme der Gangteppiche in den Hallen und der Leergutzustellung durch den Logistikservice keine Lastenaufzüge zur Verfügung stellen können.

Autotransporter

Autotransporter, die Ausstellungs-KFZ abholen wollen, sammeln sich zur Einfahrt auf dem LKW-Parkplatz Rebstock und erhalten nur dort spezielle Einfahrtscheine. Die Einfahrt in das Messegelände ist nach 17:00 Uhr möglich, die Ausfahrt muss bis 16.09.2018 2 Uhr erfolgen.

Abbaueinfahrt 15.09.18 19:30 Uhr bis 16.09.2018 2 Uhr für Transporter und LKW bis 7,49 t

Einfahrt für Fahrzeuge bis 7,49 t am 15.09.2018 nach 19:30 Uhr vom LKW-Sammelplatz, Ausfahrt bis spätestens 16.09.2018, 02:00 Uhr. Fahrzeuge, die nach 02:00 Uhr noch im Gelände stehen, werden ohne Vorwarnung kostenpflichtig abgeschleppt.

Abbau 16. + 17.09.18

Um unnötige Wartezeiten zu vermeiden, registrieren Sie sich für die Einfahrt zum Messegelände im Vorfeld über unser [Online-Portal](#).

Wie die Registrierung funktioniert, lesen Sie [hier](#). Grundsätzlich sind alle Fahrzeuge unmittelbar nach Beendigung der Ladevorgänge aus dem Messegelände zu entfernen. Bei Zeitüberschreitung können Fahrzeuge kostenpflichtig abgeschleppt werden. Der Abbau endet am 17. September 2018 um 21 Uhr.

Verlängerter Abbau 18. September 2018

Der verlängerte Abbau muss über den [Shop für Aussteller-services](#) bestellt werden. Er ist nur möglich in den Hallen 3.0, 4.0., 8.0, 9.0, 12.0 und Forum 0.

Bitte beachten Sie außerdem, dass

- für Stände unter 200 m² der verlängerte Abbau kostenpflichtig ist: 280,- € pro Tag und Stand
- für Stände ab einer Größe von 200 m² der verlängerte Abbau kostenfrei ist

Der verlängerte Abbau endet am 18. September 2018 um 21 Uhr.